



OMR ANSWER SHEET

Pg-1

OMR ANSWER SHEET NO.



1. REGISTRATION No.									
0	0	0	0	0	0	0	0	0	0
1	1	1	1	1	1	1	1	1	1
2	2	2	2	2	2	2	2	2	2
3	3	3	3	3	3	3	3	3	3
4	4	4	4	4	4	4	4	4	4
5	5	5	5	5	5	5	5	5	5
6	6	6	6	6	6	6	6	6	6
7	7	7	7	7	7	7	7	7	7
8	8	8	8	8	8	8	8	8	8
9	9	9	9	9	9	9	9	9	9

2. ROLL					No.				
0	0	0	0	0	0	0	0	0	0
1	1	1	1	1	1	1	1	1	1
2	2	2	2	2	2	2	2	2	2
3	3	3	3	3	3	3	3	3	3
4	4	4	4	4	4	4	4	4	4
5	5	5	5	5	5	5	5	5	5
6	6	6	6	6	6	6	6	6	6
7	7	7	7	7	7	7	7	7	7
8	8	8	8	8	8	8	8	8	8
9	9	9	9	9	9	9	9	9	9

3. QUESTION BOOKLET SERIAL No.									
0	0	0	0	0	0	0	0	0	0
1	1	1	1	1	1	1	1	1	1
2	2	2	2	2	2	2	2	2	2
3	3	3	3	3	3	3	3	3	3
4	4	4	4	4	4	4	4	4	4
5	5	5	5	5	5	5	5	5	5
6	6	6	6	6	6	6	6	6	6
7	7	7	7	7	7	7	7	7	7
8	8	8	8	8	8	8	8	8	8
9	9	9	9	9	9	9	9	9	9

4. SUBJECT :

5. FULL SIGNATURE OF THE CANDIDATE

6. CENTRE CODE :
(To be filled by the Invigilator)

7. FULL SIGNATURE OF THE INVIGILATOR WITH DATE

8. ANSWERS







Q. No.	ANSWERS	Q. No.	ANSWERS	Q. No.	ANSWERS	Q. No.	ANSWERS
1	A B C D	11	A B C D	21	A B C D	31	A B C D
2	A B C D	12	A B C D	22	A B C D	32	A B C D
3	A B C D	13	A B C D	23	A B C D	33	A B C D
4	A B C D	14	A B C D	24	A B C D	34	A B C D
5	A B C D	15	A B C D	25	A B C D	35	A B C D
6	A B C D	16	A B C D	26	A B C D	36	A B C D
7	A B C D	17	A B C D	27	A B C D	37	A B C D
8	A B C D	18	A B C D	28	A B C D	38	A B C D
9	A B C D	19	A B C D	29	A B C D	39	A B C D
10	A B C D	20	A B C D	30	A B C D	40	A B C D

Before filling the OMR Answer Sheet read the instructions given on the back side carefully.

গুরুত্বপূর্ণ নির্দেশাবলি / IMPORTANT INSTRUCTIONS

Pg-2

1. পরীক্ষার্থীকে OMR উত্তরপত্র পূরণ করার জন্য কেবলমাত্র নীল/কালো বলপয়েন্ট পেন ব্যবহার করা আবশ্যিক।
Candidate must use **Blue/Black ballpoint pen** only to fill the OMR Answer Sheet.
2. OMR উত্তরপত্রে 1 থেকে 5 সবকটি এন্ট্রি সতর্কতার সঙ্গে পূরণ করবে (রেজিস্ট্রেশন নং, রোল নং, প্রশ্ন পুস্তিকা ক্রমসংখ্যা, বিষয় এবং পূর্ণ স্বাক্ষর)। অন্যথায় OMR উত্তরপত্রের মূল্যায়ন হবে না এবং এর জন্য পরীক্ষার্থী সম্পূর্ণরূপে দায়ী থাকবে। এন্ট্রি নং 6 এবং 7 কেবলমাত্র ইনভিজিলেটর পূরণ করবে।
Complete all the entries from 1 to 5 given on the OMR Answer Sheet very carefully (Registration No., Roll No., Question Booklet Serial No., Subject and Full Signature), failing which the OMR Answer Sheet will not be evaluated and the sole responsibility will go to the candidate. Entry Nos. 6 and 7 will be filled by the Invigilator only.
3. OMR উত্তরপত্রের 1 নং পৃষ্ঠার এন্ট্রি নং 8-এ প্রশ্নগুলির উত্তর দাও।
Answer the questions in Entry No. 8 of Page No. 1 of the OMR Answer Sheet.
4. পরীক্ষার্থী অবশ্যই উত্তরপত্রে এন্ট্রি নং 4-এ তার নির্বাচিত বিষয়ের পুরো নাম লিখবে।
Candidate must write the full subject name in the Entry No. 4 of the OMR Answer Sheet.
5. প্রদত্ত উদাহরণ অনুযায়ী প্রতিটি প্রশ্নের ক্ষেত্রে কেবলমাত্র একটি বৃত্ত যত্নসহকারে পূর্ণরূপে গাঢ় / ভরাট করতে হবে। পেনের কালি বৃত্তের বাইরে যাবে না। কোনোরূপ পরিবর্তন/কাটা/ওভাররাইটিং/মোছার অনুমতি নেই।
Darken only one bubble/circle against each question completely and very carefully as given in the example. Ink should not spread out of the bubble/circle. Any change/cutting/overwriting/erasing is not permitted.
6. উদাহরণস্বরূপ : কোনো একটি প্রশ্নের যদি বিকল্প (B) সঠিক উত্তর হয় তবে বৃত্তটি গাঢ় / ভরাট করার ধরন :
For example : If option (B) is correct answer for a question then darken the bubble/circle as :

ঠিক / CORRECT	ভুল / WRONG	ভুল / WRONG	ভুল / WRONG	ভুল / WRONG	ভুল / WRONG
					
7. প্রতিটি প্রশ্নের সঠিক উত্তরের জন্য 1 নম্বর প্রদান করা হবে এবং ভুল উত্তরের জন্য কোনো নম্বর কাটা হবে না।
1 mark will be awarded for correct answer of each question and for wrong answer there will be no negative marking.
8. খসড়া কার্য কেবলমাত্র প্রশ্নপুস্তিকাতে প্রদত্ত স্থানেই করতে হবে।
Rough work must be done only on the specified space of the Question Booklet.
9. কোনো প্রকারেই OMR উত্তরপত্র ভাঁজ বা ক্ষতিগ্রস্ত করা চলবে না বা উত্তরপত্রে কোনো স্থানেই কোনো দাগ দেওয়া যাবে না।
Do not fold or mutilate or put any stray mark any way anywhere on the OMR Answer Sheet.
10. পরীক্ষার্থীকে পরীক্ষা কক্ষ ত্যাগ করার পূর্বে OMR উত্তরপত্রটি ইনভিজিলেটরকে অবশ্যই জমা দিতে হবে। পরীক্ষার্থী কেবলমাত্র তার সাথে প্রশ্নপুস্তিকা নিয়ে যেতে পারবে।
Candidate must hand over the OMR Answer Sheet to the Invigilator before leaving the examination hall. Candidate can carry only the Question Booklet with him/her.
11. **OMR উত্তরপত্রটি সকল বিষয়ের জন্য সাধারণ। সকল বিষয়ের প্রশ্ন শুরু প্রশ্ন নং 1 থেকে। পরীক্ষার্থী কোনো একটি ক্রমিক সংখ্যার প্রশ্ন নির্বাচিত করবে এবং OMR উত্তরপত্রে প্রদত্ত ঐ একই ক্রমিক সংখ্যার সঠিক বিকল্পটির বৃত্তটি গাঢ় / ভরাট করবে। পরীক্ষার্থী তার Admit Card -এ উল্লিখিত বিষয় অনুযায়ী প্রশ্ন নং 1 থেকে যতগুলি প্রশ্ন আছে তার যেকোনো প্রশ্নের উত্তর করতে পারবে এবং অবশিষ্ট প্রশ্ন নম্বরগুলি ফাঁকা / অব্যবহৃত থাকবে।**
OMR Answer Sheet is common for all subjects. Questions for all subjects start from Q.No. 1. Candidate should select a question bearing a serial no. and answer the question in the same serial no. provided in the OMR Answer Sheet by darkening the correct option in the circle. Candidate should select any question from Q. No. 1 till the number of questions available as per his/her subject opted in the Admit Card and the remaining question numbers should be left blank/untouched.
12. উল্লিখিত নির্দেশাবলি পালন / মান্য না করলে OMR উত্তরপত্র বাতিল হিসেবে গণ্য হবে এবং মূল্যায়ন করা হবে না।
Failure to adhere to any instruction given above will render the OMR Answer Sheet as invalid and it will not be evaluated.